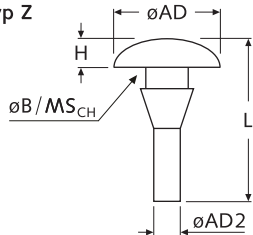


GF



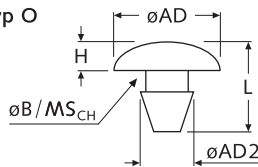
Gerätefüße / Steckfüße, mit Zapfen
Push-fit bumper feet, with pin

Typ Z



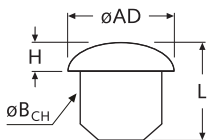
Gerätefüße / Steckfüße, ohne Zapfen
Push-fit bumper feet, without pin

Typ O



Gerätefüße / Steckfüße steckbar
Press-fit bumper feet

Typ S



M	Eigenschaften
A	EPDM, ■ schwarz -40°C bis +120°C
B	Weich-PVC ■ sw=schwarz / □ tr=transparent / ■ gr=grau / □ we=weiß -30°C bis +75°C
C	Weich-PVC, ■ sw=schwarz / □ we=weiß / □ tr=transparent -30°C bis +80°C, UL-94 V-2
D	TPE, ■ schwarz -30°C bis +95°C, UL-94 HB
E	LD-PE, □ tr=transparent / ■ gr=grau -40°C bis +60°C
F	PU, □ transparent -30°C bis +80°C
G	PA, ■ schwarz -40°C bis +85°C
H	Polychloropren, ■ schwarz -30°C bis +90°C
J	Silikon, ■ sw=schwarz / □ na=natur -50°C bis +150°C, UL-94 HB
K	PA umspritzt m. Silikon, ■ dunkelgrau -40°C bis +75°C, UL-94 V-2

Art.-Nr.	Artikel-Bez.	B _{CH} ø	MS _{CH}	H	AD ø	AD2 ø	L	Kopf- typ	Typ	M Material	Farbe
05366	GF 15040024	1,5	1,2	2,4	4,0	1,2	7,5	■	Z	A	■
05365	GF 15030010	1,5	2,0	1,0	3,0	1,0	7,0	■	Z	A	■
05374	GF 23065047	2,3	0,6	4,7	6,5	2,0	12,2	■	Z	A	■
05367	GF 23047022	2,3	0,7	2,2	4,7	2,0	9,3	■	Z	A	■
05373	GF 25060041	2,5	1,5	4,1	6,0	2,0	10,5	■	Z	A	■
21523	GF 25100060	2,5	2,5	6,0	10,0	2,0	19,5	■	Z	A	■
05372	GF 27060031	2,7	0,7	3,1	6,0	2,0	10,3	■	Z	A	■
05369	GF 28050015	2,8	1,2	1,5	5,0	2,0	7,3	■	Z	A	■
05368	GF 28050015	2,8	1,2	1,5	5,0	2,0	13,3	■	Z	A	■
05370	GF 28050024	2,8	1,2	2,4	5,0	2,0	8,3	■	Z	A	■
05381	GF 28070070	2,8	2,4	7,0	7,0	2,1	18,1	■	Z	A	■
18302 ¹	GF 30052015 ¹	3,0	2,4	1,5	5,2	5,2	5,4	■	O	A	■
05429	GF 30053020	3,0	-	2,0	5,3	-	5,0	■	S	A	■
05354	GF 30080030 sw	3,0	-	3,0	8,0	-	10,0	■	S	B (sw)	■
05410	GF 30060018	3,0	1,7	1,8	6,0	5,0	5,4	■	O	A	■
05371	GF 30060010	3,0	3,0	1,0	6,0	2,5	10,4	■	Z	A	■
05344	GF 31051040	3,1	0,8	4,0	5,1	3,7	7,0	■	O	H	■
05384	GF 32080026	3,2	1,5	2,6	8,0	2,0	12,9	■	Z	A	■
05386	GF 32080030	3,2	1,5	3,0	8,0	2,0	13,3	■	Z	A	■
05388	GF 32080050	3,2	1,5	5,0	8,0	2,0	16,0	■	Z	A	■
05375	GF 32067060	3,2	2,0	6,0	6,7	3,0	16,1	■	Z	A	■
36671	GF 32079016	3,2	3,2	1,6	7,9	4,4	8,3	■	O	D	■
20092	GF 33060027	3,3	-	2,7	6,0	-	10,6	■	S	A	■
05382	GF 35078023	3,5	1,0	2,3	7,8	2,3	8,5	■	Z	A	■
05378	GF 35070030-L	3,5	1,2	3,0	7,0	2,0	15,5	■	Z	A	■
05385	GF 35080025	3,5	1,2	2,5	8,0	2,2	9,4	■	Z	A	■
05387	GF 35080032	3,5	1,2	3,2	8,0	2,4	9,7	■	Z	A	■
05380	GF 35070070	3,5	2,5	7,0	7,0	3,0	17,0	■	Z	A	■
05396	GF 36085050	3,6	1,4	5,0	8,5	2,6	14,9	■	Z	A	■
05402	GF 37103084	3,7	0,6	8,4	10,3	2,5	17,3	■	Z	A	■
05401	GF 37103072	3,7	0,7	7,2	10,3	2,5	16,2	■	Z	A	■
36670	GF 37079023	3,7	1,5	2,3	7,9	6,1	7,0	■	O	D	■
05399	GF 37100050	3,7	1,5	5,0	10,0	2,5	15,0	■	Z	A	■
17337	GF 37079024 sw	3,7	1,6	2,4	7,9	6,0	7,0	■	O	B (sw)	■
05379	GF 37070035	3,7	2,8	3,5	7,0	3,2	11,5	■	Z	A	■
05376	GF 37070025	3,7	3,0	2,5	7,0	3,1	12,2	■	Z	A	■
05377	GF 38070032	3,8	1,0	3,2	7,0	2,0	9,3	■	Z	A	■
21524	GF 38145100	3,8	2,5	10,0	14,5	3,0	23,5	■	Z	A	■
39830	GF 40070011	4,0	-	1,1	7,0	-	7,1	■	S	A	■
05430	GF 40060015	4,0	-	1,5	6,0	-	7,7	■	S	A	■
39829	GF 40060020	4,0	-	2,0	6,0	-	4,7	■	S	A	■
05356	GF 40120030 sw	4,0	-	3,0	12,0	-	10,0	■	S	B (sw)	■
05439	GF 40090060-S	4,0	-	6,0	9,0	-	11,0	■	S	G	■
05364	GF 40090060	4,0	-	6,0	9,0	-	15,0	■	S	G	■
05400	GF 40100068	4,0	1,4	6,8	10,0	3,0	18,3	■	Z	A	■
05393	GF 40080070	4,0	2,0	7,0	8,0	3,0	16,7	■	Z	A	■
05383	GF 40080020	4,0	2,5	2,0	8,0	3,0	14,7	■	Z	A	■
05403	GF 40120045	4,0	2,5	4,5	12,0	3,0	18,4	■	Z	A	■
05389	GF 40080048	4,0	2,5	4,8	8,0	3,0	17,5	■	Z	A	■
05390	GF 40078055	4,0	2,5	5,5	7,8	3,0	18,5	■	Z	A	■

¹Kopf beidseitig · weitere Abmessungen, Materialien u. Farben a. A. · Unit: mm · MOQ 100x

Fortsetzung der Tabelle auf der folgenden Seite

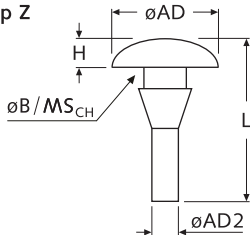
Fortsetzung der Tabelle von der vorhergehenden Seite

GF



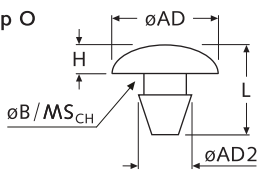
Gerätefüße / Steckfüße, mit Zapfen
Push-fit bumper feet, with pin

Typ Z



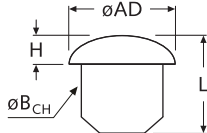
Gerätefüße / Steckfüße, ohne Zapfen
Push-fit bumper feet, without pin

Typ O



Gerätefüße / Steckfüße, steckbar
Press-fit bumper feet

Typ S



M	Eigenschaften
A	EPDM, ■ schwarz -40°C bis +120°C
B	Weich-PVC ■ sw=schwarz / □ tr=transparent / ■ gr=grau / □ we=weiß -30°C bis +75°C
C	Weich-PVC, ■ sw=schwarz / □ we=weiß / □ tr=transparent -30°C bis +80°C, UL-94 V-2
D	TPE, ■ schwarz -30°C bis +95°C, UL-94 HB
E	LD-PE, □ tr=transparent / ■ gr=grau -40°C bis +60°C
F	PU, □ transparent -30°C bis +80°C
G	PA, ■ schwarz -40°C bis +85°C
H	Polychloropren, ■ schwarz -30°C bis +90°C
J	Silikon, ■ sw=schwarz / □ na=natur -50°C bis +150°C, UL-94 HB
K	PA umspritzt m. Silikon, ■ dunkelgrau -40°C bis +75°C, UL-94 V-2

Art.-Nr.	Artikel-Bez.	B _{CH} ø	MS _{CH}	H	AD ø	AD2 ø	L	Kopf- typ	Typ	M Material	Farbe
05394	GF 40080070	4,0	2,5	7,0	8,0	3,0	19,7	▲	Z	A	■
05391	GF 40080060	4,0	3,0	6,0	8,0	3,4	19,0	▲	Z	A	■
05412	GF 40078070	4,0	5,0	7,0	7,8	4,8	14,2	▲	O	A	■
05411	GF 40075041	4,0	6,3	4,1	7,5	5,0	12,6	▲	O	A	■
05392	GF 41078065	4,1	2,5	6,5	7,8	3,1	19,5	▲	Z	A	■
34787	GF 42120020 tr	4,2	-	2,0	12,0	-	9,5	■	S	B (tr)	□
04811	GF 42120020	4,2	-	2,0	12,0	-	9,5	■	S	F	□
05359	GF 42090035 tr	4,2	-	3,5	9,0	-	13,0	▲	S	B (tr)	□
05431	GF 45074022	4,5	-	2,2	7,4	-	7,0	▲	S	A	■
05415	GF 45095025	4,5	1,2	2,5	9,5	7,5	7,7	■	O	A	■
19918	GF 45090010	4,5	2,2	1,0	9,0	5,5	7,5	■	O	A	■
05413	GF 45090021	4,5	2,2	2,1	9,0	5,5	8,6	■	O	A	■
06888	GF 45075027 sw	4,5	2,4	2,7	7,5	6,3	7,2	■	O	D (sw)	■
05405	GF 46130075	4,6	1,2	7,5	13,0	4,5	20,0	▲	Z	A	■
05361	GF 47100070 gr	4,7	-	7,0	10,0	-	12,0	■	S	E (gr)	■
05432	GF 50075017	5,0	-	1,7	7,5	-	6,3	■	S	A	■
14482	GF 50080025Xsw	5,0	-	2,5	8,0	-	10,0	■	S	C (sw)	■
34711	GF 50080025Xwe	5,0	-	2,5	8,0	-	10,0	■	S	C (we)	□
05357	GF 50130030 sw	5,0	-	3,0	13,0	-	13,0	■	S	B (sw)	■
05358	GF 50160040 sw	5,0	-	4,0	16,0	-	10,0	■	S	B (sw)	■
05345	GF 50090040	5,0	1,0	4,0	9,0	6,0	13,0	▲	O	A	■
03516	GF 50100040	5,0	1,0	4,0	10,0	7,6	8,0	■	O	H	■
05346	GF 50100080	5,0	1,0	8,0	10,0	7,6	12,0	■	O	H	■
05425	GF 50130035	5,0	1,5	3,5	13,0	7,0	12,0	■	O	A	■
05414	GF 50090050	5,0	1,5	5,0	9,0	7,0	13,6	■	O	A	■
05419	GF 50120020	5,0	2,0	2,0	12,0	6,5	6,0	■	O	A	■
05395	GF 50085020	5,0	3,0	2,0	8,5	3,0	10,9	■	Z	A	■
05397	GF 55100040	5,5	1,0	4,0	10,0	3,1	14,5	■	Z	A	■
05398	GF 55100040 D	5,5	2,0	4,0	10,0	3,1	15,4	■	Z	A	■
05422	GF 55118055	5,5	2,9	5,5	11,8	7,5	11,0	■	O	A	■
05407	GF 55130120	5,5	3,0	12,0	13,0	4,4	26,2	■	Z	A	■
05423	GF 55120050	5,5	5,5	5,0	12,0	7,3	13,1	■	O	A	■
34042	GF 56100042 sw	5,6	1,3	4,0	10,0	3,5	24,5	■	Z	J (sw)	■
22001	GF 56098020	5,6	2,5	2,0	9,8	7,5	9,5	■	O	A	■
05417	GF 56098030	5,6	2,5	3,0	9,8	7,5	10,5	■	O	A	■
05416	GF 58095027	5,8	2,0	2,7	9,5	7,5	7,0	■	O	A	■
05433	GF 60095020	6,0	-	2,0	9,5	-	7,0	▲	S	A	■
05434	GF 60097021-L	6,0	-	2,1	9,7	-	8,0	■	S	A	■
34712	GF 60080025M	6,0	-	2,5	8,0	-	8,0	■	S	C (sw)	■
34788	GF 60120025 tr	6,0	-	2,5	12,0	-	10,0	■	S	B (tr)	□
05355	GF 60080050 sw	6,0	-	5,0	8,0	-	8,0	■	S	B (sw)	■
36142	GF 60130070	6,0	2,5	7,0	13,0	4,9	19,0	■	Z	A	■
34721	GF 60100030 tr	6,0	1,0	3,0	10,0	7,5	12,0	■	O	E (tr)	□
34722	GF 60110060 sw	6,0	1,0	6,0	11,0	6,0	14,0	■	Z	C (sw)	■
34723	GF 60110060 we	6,0	1,0	6,0	11,0	6,0	14,0	■	Z	C (we)	□
34724	GF 60110060 tr	6,0	1,0	6,0	11,0	6,0	14,0	■	Z	C (tr)	□
34718	GF 60120035 sw	6,0	1,0	9,5	13,0	6,0	16,0	■	Z	C (sw)	■
34719	GF 60120035 we	6,0	1,0	9,5	13,0	6,0	16,0	■	Z	C (we)	□
34727	GF 60120035 sw	6,0	1,2	3,5	12,0	3,0	18,5	■	Z	C (sw)	■
34728	GF 60120035 we	6,0	1,2	3,5	12,0	3,0	18,5	■	Z	C (we)	□

¹Kopf beidseitig · weitere Abmessungen, Materialien u. Farben a. A. · Unit: mm · MOQ 100x

Fortsetzung der Tabelle auf der folgenden Seite

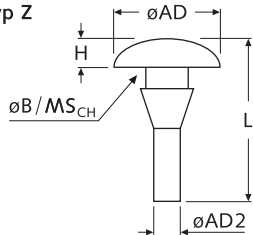
Fortsetzung der Tabelle von der vorhergehenden Seite

GF



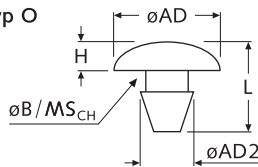
Gerätefüße / Steckfüße, mit Zapfen
Push-fit bumper feet, with pin

Typ Z



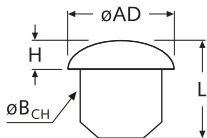
Gerätefüße / Steckfüße, ohne Zapfen
Push-fit bumper feet, without pin

Typ O



Gerätefüße / Steckfüße, steckbar
Press-fit bumper feet

Typ S



M	Eigenschaften
A	EPDM, ■ schwarz -40°C bis +120°C
B	Weich-PVC ■ sw=schwarz / □ tr=transparent / ■ gr=grau / □ we=weiß -30°C bis +75°C
C	Weich-PVC, ■ sw=schwarz / □ we=weiß / □ tr=transparent -30°C bis +80°C, UL-94 V-2
D	TPE, ■ schwarz -30°C bis +95°C, UL-94 HB
E	LD-PE, □ tr=transparent / ■ gr=grau -40°C bis +60°C
F	PU, □ transparent -30°C bis +80°C
G	PA, ■ schwarz -40°C bis +85°C
H	Polychloropren, ■ schwarz -30°C bis +90°C
J	Silikon, ■ sw=schwarz / □ na=natur -50°C bis +150°C, UL-94 HB
K	PA umspritzt m. Silikon, ■ dunkelgrau -40°C bis +75°C, UL-94 V-2

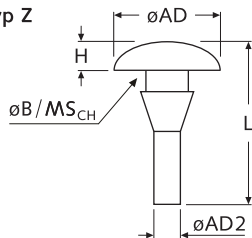
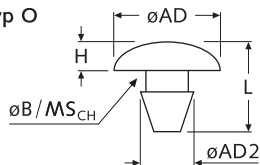
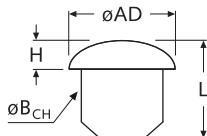
Art.-Nr.	Artikel-Bez.	B _{CH} ø	MS _{CH}	H	AD ø	AD2 ø	L	Kopf- typ	Typ	M Material	Farbe
05404	GF 60130047	6,0	1,5	4,7	13,0	4,8	13,8		Z	A	■
05347	GF 60120050	6,0	1,5	5,0	12,0	8,0	10,0		O	H	■
05406	GF 60130065	6,0	1,5	6,5	13,0	4,8	15,8		Z	A	■
05408	GF 60142087	6,0	1,5	8,7	14,2	4,0	25,6		Z	A	■
36669	GF 60134046	6,0	1,9	4,6	13,4	7,3	15,2		O	D	■
03507	GF 60125025	6,0	2,0	2,5	12,5	8,5	12,0		O	A	■
08612	GF 60130060 sw	6,0	2,0	6,0	13,0	8,0	14,0		O	B (sw)	■
08610	GF 60130060 we	6,0	2,0	6,0	13,0	8,0	14,0		O	B (we)	□
08611	GF 60130060 gr	6,0	2,0	6,0	13,0	8,0	14,0		O	B (gr)	■
05360	GF 60100040 sw	6,0	2,5	4,0	10,0	-	19,0		Z	B (sw)	■
05420	GF 60120042	6,0	3,0	4,2	12,0	10,0	9,3		O	A	■
42498	GF 62100026 na	6,2	-	2,6	10,0	-	10,5		S	J (na)	□
05418	GF 65100032	6,4	1,1	3,2	10,0	7,8	6,5		O	A	■
05349	GF 70130040	7,0	1,0	4,0	13,0	10,0	11,0		O	A	■
05350	GF 70130085	7,0	1,0	8,5	13,0	10,0	15,5		O	H	■
36668	GF 70157051	7,0	1,2	5,1	15,7	8,6	10,5		O	D	■
05424	GF 70130030	7,0	1,5	3,0	13,0	9,0	9,7		O	A	■
08616	GF 70110045 sw	7,0	2,0	4,5	11,0	9,0	14,0		O	B (sw)	■
08614	GF 70110045 we	7,0	2,0	4,5	11,0	9,0	14,0		O	D (we)	□
08615	GF 70110045 gr	7,0	2,0	4,5	11,0	9,0	14,0		O	B (gr)	■
08613	GF 70120050 sw	7,0	2,0	5,0	12,0	9,0	15,0		O	B (sw)	■
39831	GF 71085030	7,1	-	3,0	8,5	-	7,5		S	A	■
39837	GF 71085031	7,1	-	3,1	12,8	-	8,5		S	A	■
39832	GF 71085037	7,1	-	3,7	8,5	-	8,2		S	A	■
39833	GF 72085046	7,2	-	4,6	8,5	-	9,0		S	A	■
39835	GF 72095020	7,2	-	2,0	9,5	-	8,0		S	A	■
18710	GF 75098031	7,5	-	3,1	9,8	-	8,0		S	A	■
05426	GF 75140050	7,5	1,5	5,0	14,0	10,0	11,1		O	A	■
05427	GF 75140050	7,5	2,0	5,0	14,0	10,0	12,1		O	A	■
05421	GF 78117045	7,8	2,0	4,5	11,7	10,0	9,4		O	A	■
21940	GF 79096017	7,9	-	1,7	9,6	-	4,5		S	K	■
05435	GF 80120015	8,0	-	1,5	12,0	-	6,2		S	A	■
05437	GF 80120015 X	8,0	-	1,5	12,0	-	10,3		S	A	■
34716	GF 80120020 sw	8,0	-	2,0	12,0	-	7,0		S	C (sw)	■
34717	GF 80120020 we	8,0	-	2,0	12,0	-	7,0		S	C (we)	□
34715	GF 80105030 sw	8,0	-	3,0	10,0	-	12,0		S	C (sw)	■
05362	GF 80160030 tr	8,0	-	3,0	16,0	-	8,5		S	B (tr)	□
05409	GF 80175133	8,0	0,8	13,3	17,5	3,9	25,2		Z	A	■
34725	GF 80140100 sw	8,0	1,0	10,0	14,0	9,4	18,0		O	C (sw)	■
05351	GF 80140085	8,0	2,0	8,5	14,0	10,0	14,5		O	H	■
05436	GF 81118015 L	8,1	-	1,5	11,8	-	7,8		S	A	■
08617	GF 81180049 sw	8,1	2,2	4,9	18,0	10,0	14,2		O	B (sw)	■
08620	GF 81180050 sw	8,1	3,0	5,0	18,0	10,0	15,0		O	B (sw)	■
08618	GF 81180050 we	8,1	3,0	5,0	18,0	10,0	15,0		O	B (we)	□
08619	GF 81180050 gr	8,1	3,0	5,0	18,0	10,0	15,0		O	B (gr)	■
05438	GF 90120040	9,0	-	4,0	12,0	-	13,0		S	A	■
05352	GF 90150085	9,0	1,0	8,5	15,0	7,0	21,5		Z	H	■
05348	GF 90130110	9,0	1,5	11,0	13,0	13,0	16		O	H	■
36672	GF 95127122	9,5	1,5	12,2	12,7	8,6	10,5		O	D	■
34790	GF 100120030sw	10,0	-	3,0	12,0	-	8,5		S	B (sw)	■

¹Kopf beidseitig · weitere Abmessungen, Materialien u. Farben a. A. · Unit: mm · MOQ 100x

Fortsetzung der Tabelle auf der folgenden Seite

Fortsetzung der Tabelle von der vorhergehenden Seite

GF


Gerätefüße / Steckfüße, mit Zapfen-
Push-fit bumper feet, with pin
Typ Z

Gerätefüße / Steckfüße, ohne Zapfen
Push-fit bumper feet, without pin
Typ O

Gerätefüße / Steckfüße, steckbar
Press-fit bumper feet
Typ S


M	Eigenschaften
A	EPDM, ■ schwarz -40°C bis +120°C
B	Weich-PVC ■ sw=schwarz / □ tr=transparent / ■ gr=grau / □ we=weiß -30°C bis +75°C
C	Weich-PVC, ■ sw=schwarz / □ we=weiß / □ tr=transparent -30°C bis +80°C, UL-94 V-2
D	TPE, ■ schwarz -30°C bis +95°C, UL-94 HB
E	LD-PE, □ tr=transparent / ■ gr=grau -40°C bis +60°C
F	PU, □ transparent -30°C bis +80°C
G	PA, ■ schwarz -40°C bis +85°C
H	Polychloropren, ■ schwarz -30°C bis +90°C
J	Silikon, ■ sw=schwarz / □ na=natur -50°C bis +150°C, UL-94 HB
K	PA umspritzt m. Silikon, ■ dunkelgrau -40°C bis +75°C, UL-94 V-2

Art.-Nr.	Artikel-Bez.	B _{CH} ø	MS _{CH}	H	AD ø	AD2 ø	L	Kopf- typ	Typ	M Material	Farbe
34789	GF 100200035 tr	10,0	-	3,5	20,0	-	9,0	■	S	B (tr)	□
05353	GF 100200050	10,0	1,0	5,0	20,0	12,0	8,7	■	O	H	■
05428	GF 100150050	10,0	1,5	5,0	15,0	13,0	10,0	■	O	A	■

¹Kopf beidseitig · weitere Abmessungen, Materialien u. Farben a. A. · Unit: mm · MOQ 100x